

## OBSERVATORIO DE FEMICIDIOS EN ARGENTINA

### "ADRIANA MARISEL ZAMBRANO"

Dirigido por *La Asociación Civil La Casa del Encuentro*

## INFORME DE INVESTIGACIÓN DE FEMICIDIOS EN ARGENTINA

Estos datos corresponden al informe de Investigación de Femicidios en Argentina y han sido recopilados de Agencias informativas y 120 medios nacionales y provinciales así, como el seguimiento de cada caso en los medios.

El término Femicidio es político, es la denuncia de la naturalización de la violencia sexista en nuestra sociedad.

El Femicidio y trans/ travesticidio es una de las formas más extremas de violencia hacia las mujeres, y diversidades, es el asesinato cometido por un hombre hacia una mujer a quien considera de su propiedad.

*El concepto Femicidio fue desarrollado por la escritora estadounidense Carol Orlock en 1974 y utilizado públicamente en 1976 por la feminista Diana Russell, ante el Tribunal Internacional de Los Crímenes contra las Mujeres, en Bruselas.*

La categoría "Femicidio vinculado" es un aporte teórico creado por La Casa del Encuentro para realizar un análisis exhaustivo que recupere todas las aristas asociadas a la violencia de género.

Son personas con vínculo familiar o afectivo con la mujer que fueron asesinadas por el femicida para consumar su fin: castigar o destruir psíquicamente a la mujer sobre la cual ejerce la dominación.

O personas que fueron asesinadas por el femicida al intentar impedir el femicidio o que quedaron atrapadas "en la línea de fuego".

En el presente Informe de Investigación que abarca el periodo

**1º de enero al 31 de diciembre de 2023 se registra:**

**En Argentina 334 víctimas de violencia de género**

307 Femicidios y vinculados de mujeres y niñas.

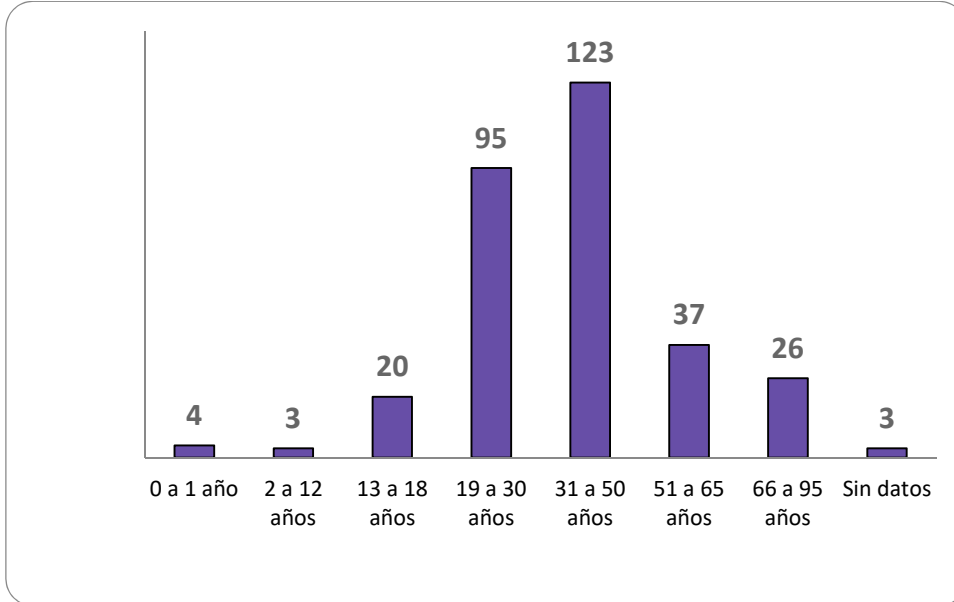
4 Trans/Travesticidios.

23 Femicidios vinculados de varones adultos y niños.

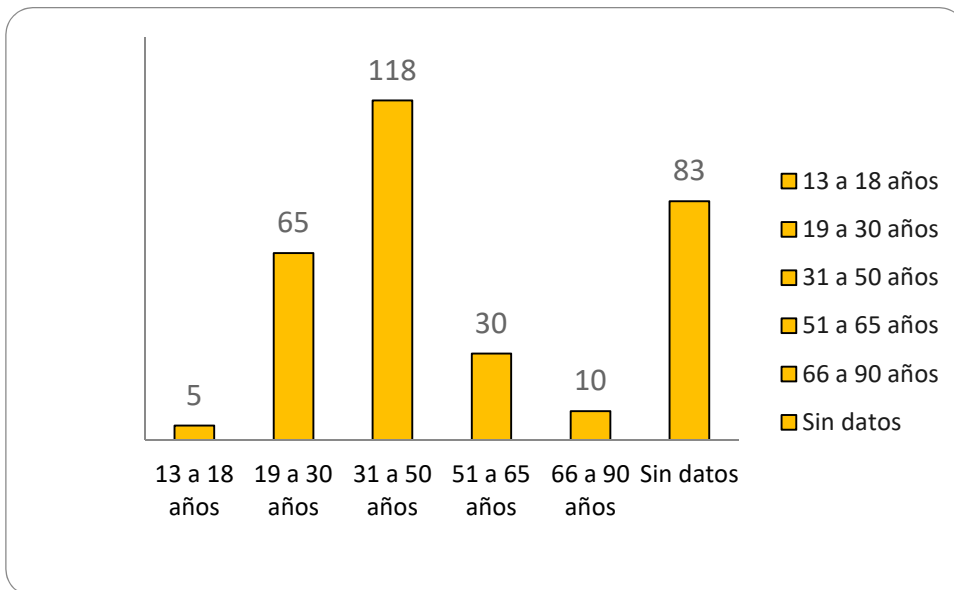
416 Hijas e hijos quedaron sin madre, 59 % son menores de edad.

**A continuación, desarrollamos una síntesis del Informe por rangos de análisis**

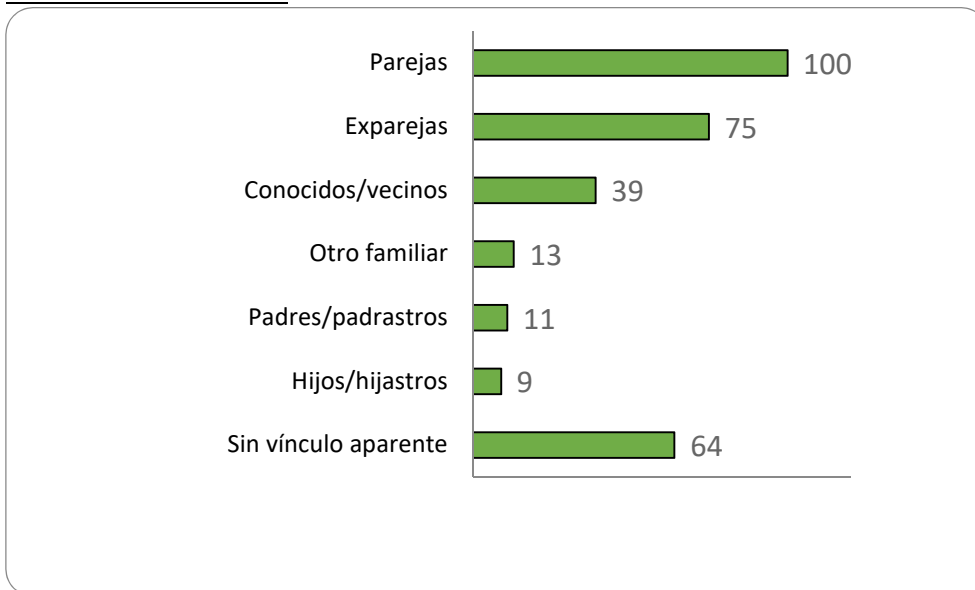
**Edad víctima**



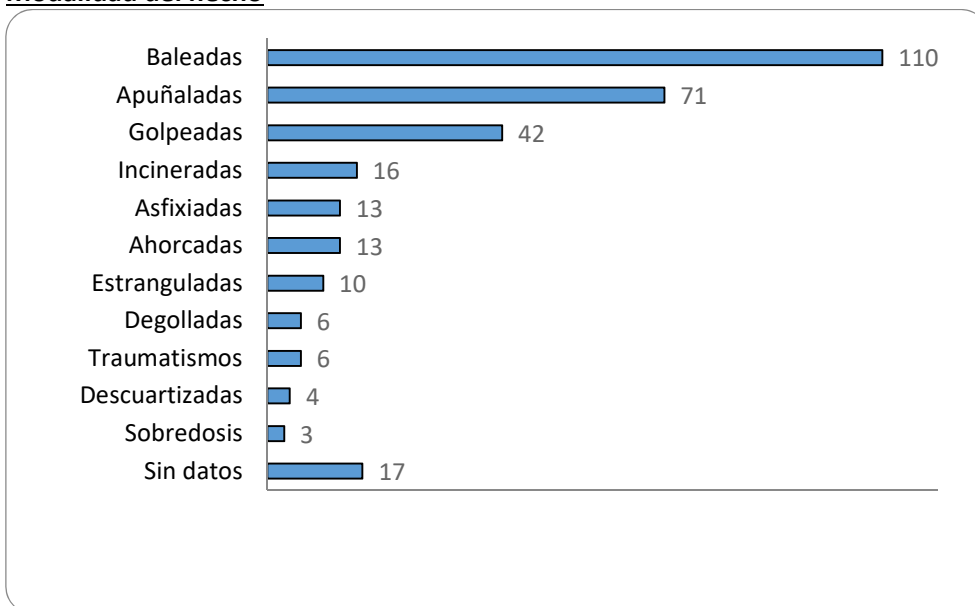
**Edad fericida**



### Vínculo con el femicida

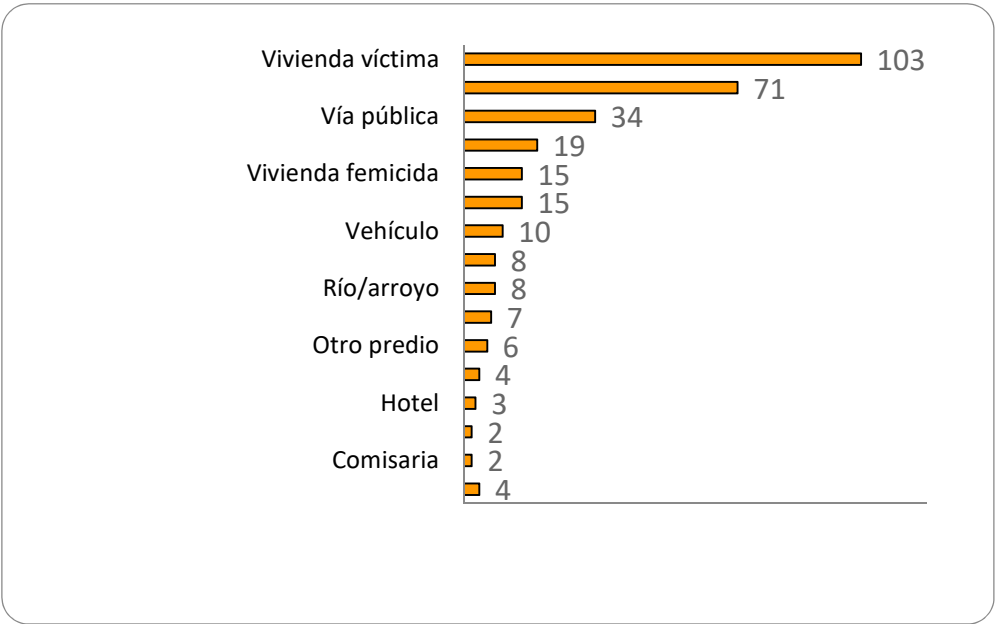


### Modalidad del hecho

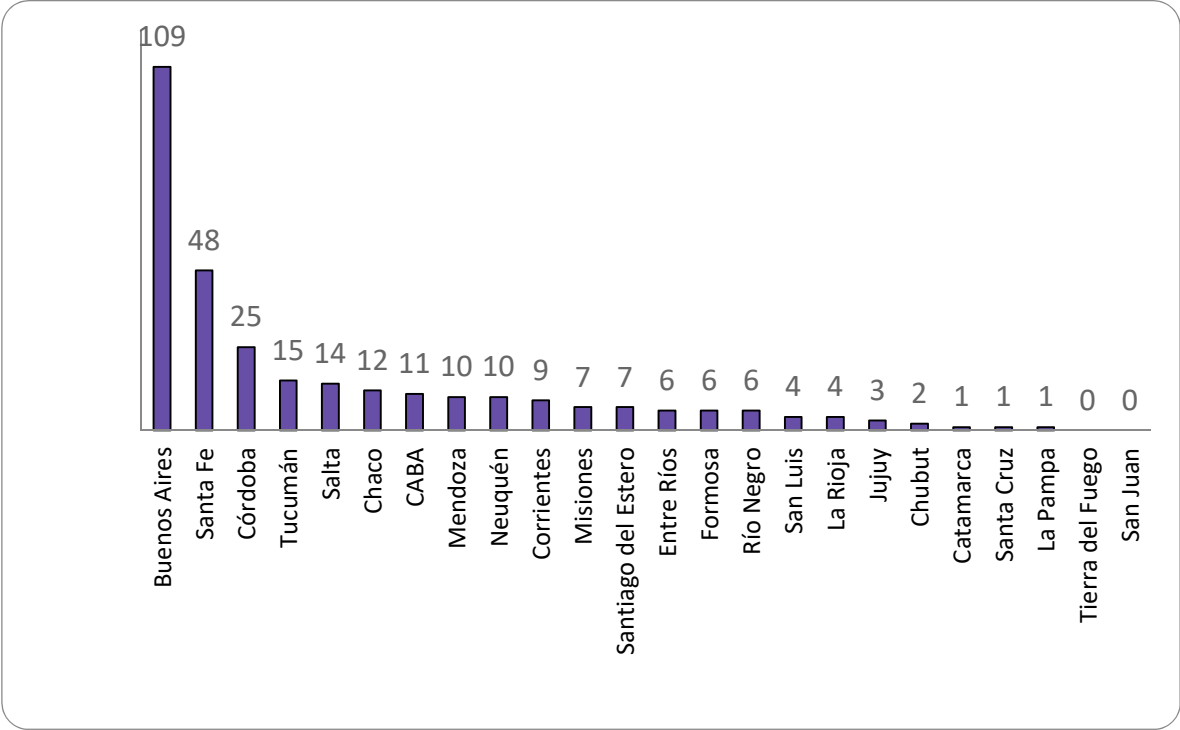


### Lugar del hecho

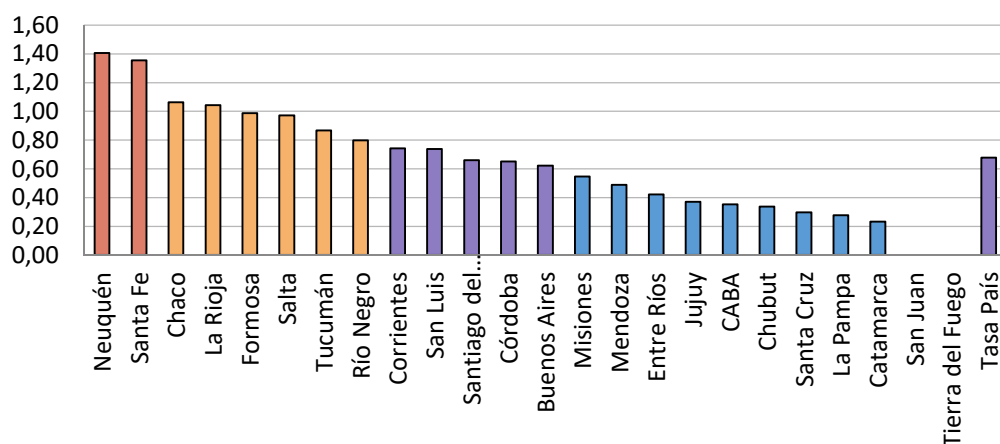
---



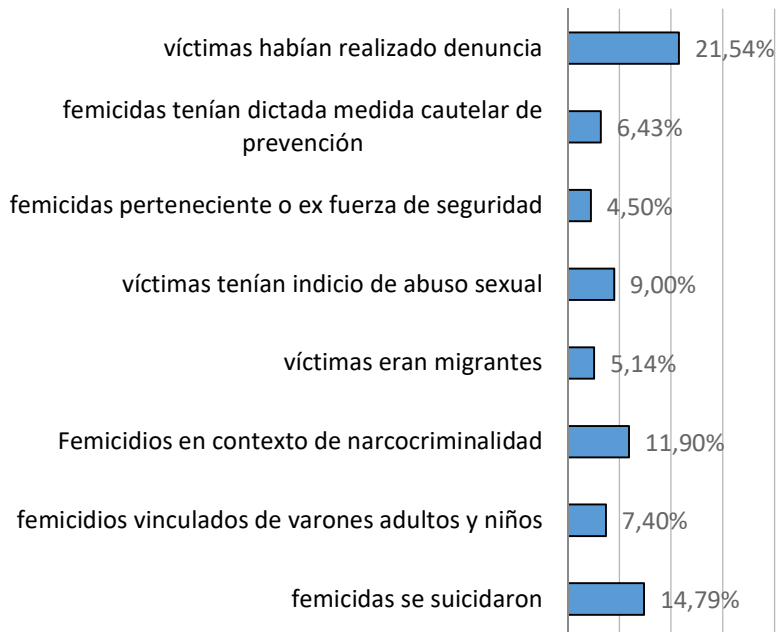
**Provincias (Valores Absolutos)**



**Tasa de femicidios y trans/travesticidios  
cada 100.000 Habitantes por provincia  
Valores relativos**



### Información adicional



Realizado con el apoyo de:

Ministerio de Desarrollo Humano y Hábitat de la Ciudad de Buenos Aires.  
Fundación AVON para la Mujer Argentina.



AVON  
**FUNDACIÓN**  
**PARA LA MUJER**

---

***Informe Observatorio de Femicidios en Argentina "Adriana Marisel Zambrano"***  
**Coordinado por la Asociación Civil La Casa del Encuentro**

1° de enero a 31 de diciembre de 2023

**TOTAL víctimas 334**

307 Femicidios y vinculados de mujeres y niñas.

4 Trans/Travesticidios.

23 Femicidios vinculados de varones adultos y niños.

**Edad víctima**

0 a 1 año: 4

2 a 12 años: 3

13 a 18 años: 20

19 a 30 años: 95

31 a 50 años: 123

51 a 65 años: 37

66 a 95 años: 26

Sin datos: 3

**Total: 311**

**Edad fericida**

13 a 18 años: 5

19 a 30 años: 65

31 a 50 años: 118

51 a 65 años: 30

---

66 a 90 años: 10

Sin datos: 83

**Total: 311**

#### **Vínculo con el femicida**

Parejas: 100

Exparejas: 75

Conocidos/vecinos: 39

Otro familiar: 13

Padres/padrastrros: 11

Hijos/hijastros: 9

Sin vínculo aparente: 64

**Total: 311**

#### **Modalidad del hecho**

Baleadas: 110

Apuñaladas: 71

Golpeadas: 42

Incineradas: 16

Asfixiadas: 13

Ahorcadas: 13

Estranguladas: 10

Degolladas: 6

Traumatismos: 6

Descuartizadas: 4

Sobredosis: 3

Sin datos: 17

**Total: 311**

#### **Lugar del hecho**

Vivienda víctima: 103

Vivienda compartida: 71

Vivienda femicida: 15

Otra vivienda: 19

Vía pública: 34

Descampado: 15

Vehículo: 10

Lugar de trabajo: 8

Camino/ruta: 7

Otro predio: 6

Pozo: 4

Río/arroyo: 8

Basural: 2

Hotel: 3

Comisaria: 2

Sin datos: 4

**Total: 311**

---



**Provincias (Valores Absolutos)**

Buenos Aires: 109

Santa Fe: 48

Córdoba: 25

Tucumán: 15

Salta: 14

Chaco: 12

CABA: 11

Mendoza: 10

Neuquén: 10

Corrientes: 9

Misiones: 7

Santiago del Estero: 7

Entre Ríos: 6

Formosa: 6

Río Negro: 6

San Luis: 4

La Rioja: 4

Jujuy: 3

Chubut: 2

Catamarca: 1

Santa Cruz: 1

La Pampa: 1

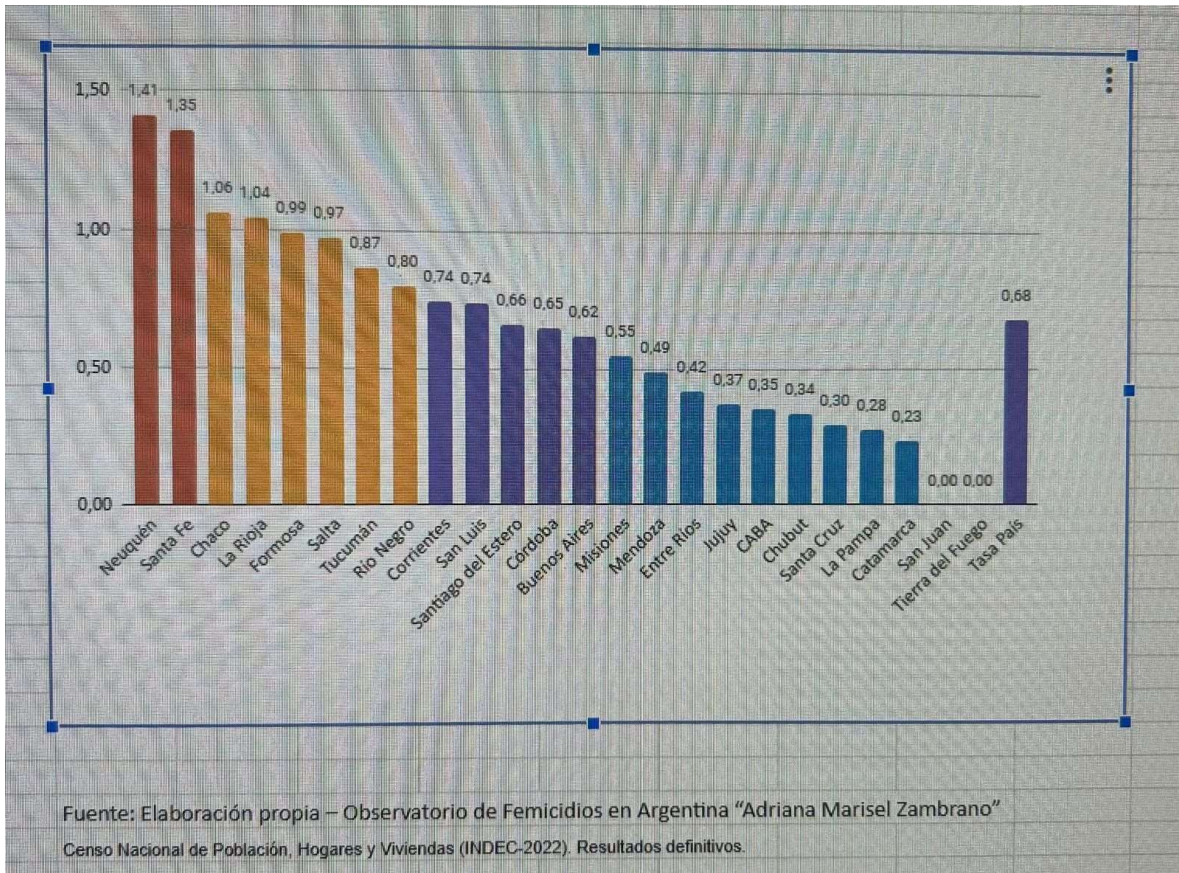
Tierra del Fuego: 0

San Juan: 0

**Total: 311**

**Tasa de femicidios y trans/travesticidios**  
**cada 100.000 Habitantes por provincia**  
**Valores relativos**

---



### **Víctimas colaterales: 416 hijas /hijos**

- 246 hijas o hijos menores
- 128 hijas o hijos adultas/os
- 42 hijas o hijos sin datos de edad

### **Información adicional**

- 67 víctimas habían realizado denuncia
- 20 femicidas tenían dictada medida cautelar de prevención
- 14 femicidas perteneciente o ex fuerza de seguridad
- 3 víctimas en presunción de prostitución o trata
- 7 víctimas embarazadas
- 28 víctimas tenían indicio de abuso sexual
- 4 víctimas eran mujer trans
- 16 víctimas eran migrantes
- 2 víctimas de pueblos originarios
- 37 Femicidios en contexto de narcocriminalidad
- 23 femicidios vinculados de varones adultos y niños
- 46 femicidas se suicidaron

Gracias por apoyar los informes:

Ministerio de Desarrollo Humano y Hábitat de la Ciudad de Buenos Aires.

Fundación AVON para la Mujer Argentina.

---

